



Cortinadoccia
by Futtolami

Il piacere della doccia in libertà



Made in Italy



Da un'esperienza trentennale del signor Tuttolani, CORTINADOCCIA si è dimostrata essere la base di un nuovo modo di concepire e vivere il Mondo Bagno.

CORTINADOCCIA è il nuovo box doccia brevettato e realizzato con materiale di altissima qualità.

È formato da una cortina in tessuto poliestere idrorepellente che scorre in un telaio di alluminio trattato con vernice a polvere. Grazie a questa particolare innovazione tecnologica, cortinadoccia propone un prodotto con caratteristiche peculiari di estremo interesse e funzionalità.

Moltissimi sono infatti i pregi offerti dal BOX DOCCIA CORTINADOCCIA.

Il particolare e nuovo tipo di scorrimento ne permette l'apertura totale. Questa caratteristica rende più agevole l'ingresso nel BOX DOCCIA stesso permettendo una maggiore libertà di movimento.

La cortina si può facilmente staccare ed è possibile lavarla, riportandola al primitivo splendore, seguendo le norme di manutenzione contenute in ogni confezione.

La predisposizione di questi componenti permette di pulire ed igienizzare la struttura in alluminio in tutte le sue parti.

CORTINADOCCIA può rinnovare anche il proprio look con una cortina proposta in diverse soluzioni di colore.

Grazie alle caratteristiche elencate, possiamo definire il BOX DOCCIA CORTINADOCCIA unico nel suo genere. Il giusto rapporto qualità-prezzo è tale da permettere l'utilizzo in tutte quelle soluzioni d'arredamento dove si richieda un prodotto semplice, duraturo nel tempo ed esteticamente vincente.

Box doccia versione porta reversibile

Shower cabin door model - reversible

Cabine de douche à porte - réversible

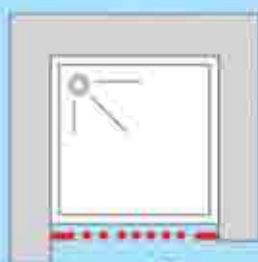


Ingresso agevole

Easy entrance

Entrée facile

Cortina Maestrale / Maestrale curtain / Rideau de douche Maestrale



H. cm. 190

-Art. 102 da cm. 63 a cm. 69	-Art. 112 da cm. 93 a cm. 99
-Art. 104 da cm. 69 a cm. 75	-Art. 114 da cm. 99 a cm. 105
-Art. 106 da cm. 75 a cm. 81	-Art. 116 da cm. 105 a cm. 111
-Art. 108 da cm. 81 a cm. 87	-Art. 118 da cm. 111 a cm. 117
-Art. 110 da cm. 87 a cm. 93	-Art. 120 da cm. 117 a cm. 123

Box doccia semicircolare reversibile

Semicircular shower cabin - reversible

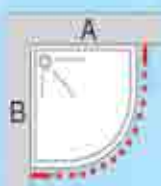
Cabine de douche semi-circulaire - réversible



Facilità di pulizia

Easy to clean up

Facilité d'entretien



**Piatto doccia tipo
IDEAL STANDARD**
Raggio non costante

• Shower tray
unsteady radius

• Receveur de douche
rayon variable

H. cm. 190

- Art. 406 A: da cm 67 a 70
B: da cm 87 a 90

La Cortina si può rimuovere dal telaio e lavare a mano o in lavatrice seguendo la norme di manutenzione.

• The curtain can be removed from the frame and washed according to the rules of maintenance.

• Le rideau peut être enlevé du châssis et lavé soit à la main, soit dans la machine à laver en respectant les instructions d'entretien.

Box doccia semicircolare reversibile

Semicircular shower cabin - reversible

Cabine de douche Semi-circulaire - réversible

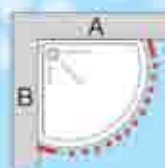


Piatto doccia tipo IDEAL STANDARD

Raggio non costante

- Shower tray unsteady radius
- Receveur de douche rayon variable

Ht. cm. 190



Piatto doccia tipo CESAME (Stromboli) / DOLOMITE (Grecia)

Raggio costante

- Shower tray Steady radius
- Receveur de douche Rayon constant

H. cm. 190

-Art. 400 A e B: da cm. 72 a cm. 75
-Art. 402 A e B: da cm. 77 a cm. 80
-Art. 404 A e B: da cm. 87 a cm. 90

-Art. 410 A e B: da cm. 77 a cm. 80

Box doccia versione angolo reversibile

Corner shower cabin - reversible

Cabine de douche d'angle - réversible



Apertura totale

Total opening

Ouverture totale

Cortina Margherita
• Margherita curtain
• Rideau de douche
Margherita

La grande libertà di movimento data dal particolare e nuovo tipo di scorrimento rende il nostro prodotto unico nel suo genere.

• The great freedom of movement, thanks to the new sliding opening, makes our product unique of its kind.

• Grâce à un tout nouveau système de glissement, la liberté de mouvements et l'originalité du système sont assurés.



L'ingresso è agevole anche nelle situazioni di minimo spazio.

- Easy entrance also in situation of narrow space.
- Entrée facile



H. cm.190

- Art. 202 A e B: da cm. 63 a cm.66
- Art. 204 A e B: da cm. 67 a cm.70
- Art. 206 A e B: da cm. 72 a cm.75
- Art. 208 A e B: da cm. 77 a cm.80
- Art. 210 A e B: da cm. 82 a cm.85
- Art. 212 A e B: da cm. 87 a cm.90
- Art. 214 A: da cm. 69 a cm.72
B: da cm. 87 a cm.90
- Art. 216 A: da cm. 77 a cm.80
B: da cm. 117 a cm.120

Box doccia versione angolo

con doppia apertura

Corner shower cabin with double opening

Cabine de douche d'angle à double porte



Apertura totale e facilità di movimento sono: *"Il piacere della doccia in libertà!"*

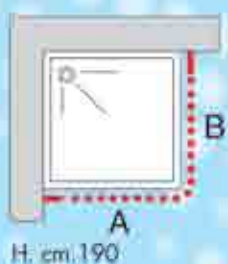
• Total opening and easy movement are: *"the pleasure of a shower in a complete freedom".*

• Ouverture totale et facilité de mouvement sont: *"Le plaisir de la douche en liberté".*

Apertura totale

Total opening

Ouverture totale



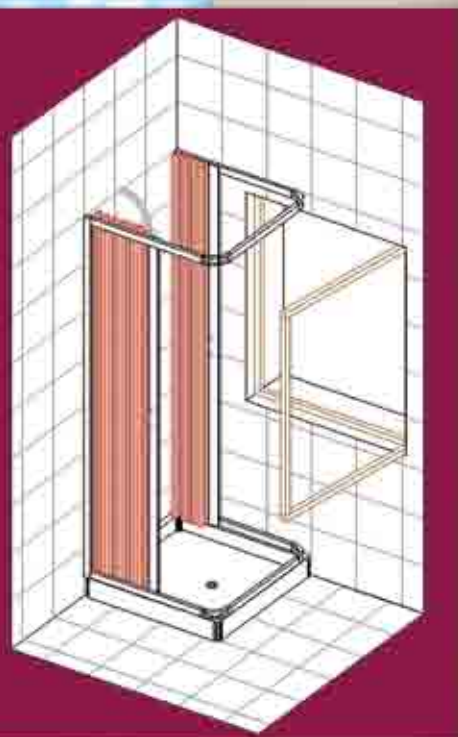
H. cm. 190

- Art. 201 A e B: da cm. 63 a cm. 66
- Art. 203 A e B: da cm. 67 a cm. 70
- Art. 205 A e B: da cm. 72 a cm. 75
- Art. 207 A e B: da cm. 77 a cm. 80
- Art. 209 A e B: da cm. 82 a cm. 85
- Art. 211 A e B: da cm. 87 a cm. 90
- Art. 213 A: da cm. 69 a cm. 72
B: da cm. 87 a cm. 90
- Art. 215 A: da cm. 77 a cm. 80
B: da cm. 117 a cm. 120

Box doccia versione a parete reversibile

Wall shower cabin - reversible

Cabine de douche à trois cotes - reversible



Esempio di installazione con finestra laterale

Example of installation with lateral window / Exemple d'installation avec fenêtre latérale



La possibilità di staccare facilmente la cortina dal telaio e lavarla a mano o in lavatrice e l'ottimo recupero degli spazi rendono CORTINADOCCIA veramente un prodotto pratico e funzionale.

* The great possibility to save spaces and to remove the curtain easy from its frame and wash it, makes CORTINADOCCIA a practical and useful product.

* Les possibilités de détacher le rideau-douche afin de le laver à la main ou dans la machine à laver et de pouvoir récupérer un réel espace, font de CORTINADOCCIA un produit pratique et fonctionnel.

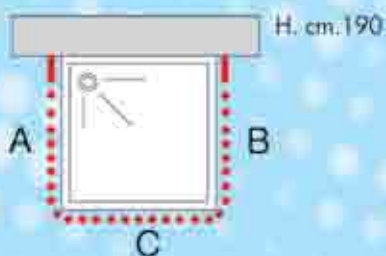


**Maggiore libertà
di movimento**

More freedom of movement

Plus de liberté de mouvement

- Art. 300 A e B: da cm. 63 a cm.66
C: cm. 65
- Art. 302 A e B: da cm. 67 a cm.70
C: cm. 70
- Art. 304 A e B: da cm. 72 a cm.75
C: cm. 75
- Art. 306 A e B: da cm. 77 a cm.80
C: cm. 80
- Art. 308 A e B: da cm. 87 a cm.90
C: cm. 90
- Art. 310 A e B: da cm. 69 a cm.72
C: cm. 90



Cortina Sinfonia
Sinfonia curtain
Rideau de douche Sinfonia



Box doccia versione a parete con ribaltina

Wall shower cabin with flap

Cabine de douche a l'italienne



Max ingombro del telaio / Max size of the frame / Encombrement maximum du châssis

-Art. 300R D cm 32 E cm 25 F cm 22

-Art. 302R D cm 33 E cm 26 F cm 23

-Art. 304R D cm 35 E cm 28 F cm 25

-Art. 306R D cm 36 E cm 30 F cm 26

-Art. 308R D cm 38 E cm 32 F cm 28

-Art. 310R D cm 36 E cm 30 F cm 26

con doppia ribaltina

with double flap
avec supports rabattables



Il massimo spazio recuperabile del box doccia a scomparsa trasforma un bagno piccolo in un GRANDE BAGNO.

• The maximum saved space of the foldaway shower cabin transforms a small bathroom into a BIG BATHROOM.

• Ce système est le génie de la récupération du moindre espace pour créer une GRANDE SALLE DE BAINS.



Esempio di installazione con finestra laterale

• Example of installation with lateral window

• Exemple d'installation avec fenêtre latérale

-Art. 300R A e B: da cm. 63 a cm.66
C: cm. 65

-Art. 302R A e B: da cm. 67 a cm.70
C: cm. 70

-Art. 304R A e B: da cm. 72 a cm.75
C: cm. 75

-Art. 306R A e B: da cm. 77 a cm.80
C: cm. 80

-Art. 308R A e B: da cm. 87 a cm.90
C: cm. 90

-Art. 310R A e B: da cm. 69 a cm.72
C: cm. 90



H. cm.190

Cortina Acquario
Acquario curtain
Rideau de douche Acquario



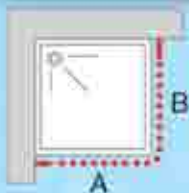
Tendabox versione angolo

The corner Tendabox / Tendabox d'angle



Massimo spazio recuperabile

The maximum saved space
Un maximum d'espace récupérable



H. cm.197,5

-Art. 220 A: cm 90 - B: cm 90

-Art. 222 A: cm 80 - B: cm 80



TENDABOX è stato ideato per le persone diversamente abili, permettendo loro di muoversi liberamente con carrozzella o altro, senza barriere a terra. È possibile quindi fare la doccia in libertà nei movimenti senza bagnare il resto della stanza.

• **TENDABOX** has been planned for disabled people and allows them to move freely with a wheelchair or something else without obstacles on the floor. So it is possible to have a shower and move free without wetting the rest of the room.

• **TENDABOX** a été pensé pour venir en aide à toute personne à mobilité réduite. Quel que soit l'âge ou l'infirmité de la personne, l'espace permet une totale liberté de mouvement aussi bien pour le soignant que pour le soigné, sans éclabousser toute la salle d'eau.

Tendabox versione a parete

The wall Tendabox / Tendabox à trois cotes



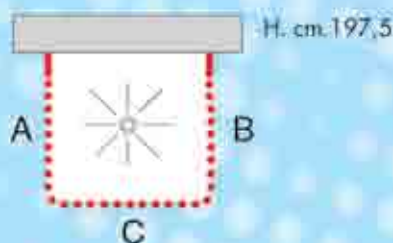
Tendabox è di facile utilizzo; con la sua chiusura magnetica posta sui montanti rende la cortina rigida.

L'apertura può essere sia da DX che da SX; soluzione ideale per piccoli spazi all'interno del bagno.

Anche il **Tendabox** come tutti i nostri prodotti, ha la cortina staccabile dal telaio e lavabile in lavatrice.

• **Tendabox** is easy to use; its magnetic closing situated on the uppercuts makes the curtain rigid. The opening can be both from the right and from the left; a suitable solution for small spaces into your bathroom. **Tendabox**, like all our products, has a removable and washable curtain.

• **Tendabox** est aussi aisé à manipuler que le reste de nos produits. La fermeture magnétique de droite ou de gauche rigidifie le rideau, qui se lave lui aussi à la main ou dans la machine à laver. La sensation de grande liberté fait également partie de **Tendabox**.



-Art. 320 A e B: cm 80
C: cm 80

-Art. 322 A e B: cm 80
C: cm 70

Cortina Liberty
Liberty curtain
Rideau de douche Liberty

Cabina vasca

Tub cabin / Cabine baignoire

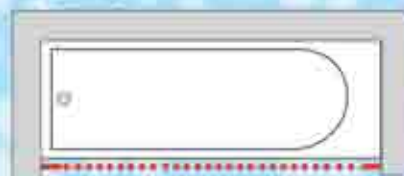


versione porta

door model / version 1 côté



H. cm.140



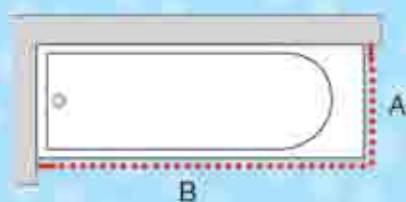
- Art. 150 : da cm. 115 a cm. 121
- Art. 152 : da cm. 135 a cm. 141
- Art. 154 : da cm. 145 a cm. 151
- Art. 156 : da cm. 155 a cm. 161
- Art. 158 : da cm. 165 a cm. 171
- Art. 160 : da cm. 175 a cm. 181

La soluzione ideale per la tua

The suitable solution for your tub
La solution idéale pour la baignoire

versione angolo
corner model / version 2 côtés

H. cm.140



- Art. 250 : A: da cm. 67 a cm. 70
B: da cm. 117 a cm. 120
- Art. 252 : A: da cm. 67 a cm. 70
B: da cm. 137 a cm. 140
- Art. 254 : A: da cm. 67 a cm. 70
B: da cm. 147 a cm. 150
- Art. 256 : A: da cm. 67 a cm. 70
B: da cm. 157 a cm. 160
- Art. 258 : A: da cm. 67 a cm. 70
B: da cm. 167 a cm. 170
- Art. 260 : A: da cm. 77 a cm. 80
B: da cm. 167 a cm. 170
- Art. 262 : A: da cm. 77 a cm. 80
B: da cm. 177 a cm. 180



Cabina vasca

Tub cabin / Cabine baignoire



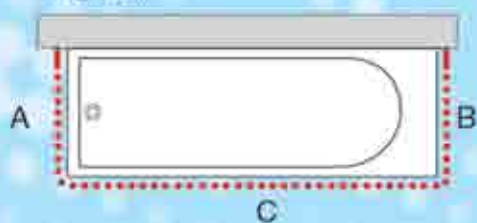
vasca



versione a parete
wall model / à 3 côtés

- Art. 350 A e B: da cm. 67 a cm. 70
C: cm. 120
- Art. 352 A e B: da cm. 67 a cm. 70
C: cm. 140
- Art. 354 A e B: da cm. 67 a cm. 70
C: cm. 150
- Art. 356 A e B: da cm. 67 a cm. 70
C: cm. 160
- Art. 358 A e B: da cm. 67 a cm. 70
C: cm. 170
- Art. 360 A e B: da cm. 77 a cm. 80
C: cm. 170
- Art. 362 A e B: da cm. 77 a cm. 80
C: cm. 180

H. cm: 140



Pedane doccia in alluminio antiscivolo



Box shower platforms: nonslip and in aluminium

Estrade pour la douche: non glissante et en aluminium

Le pedane doccia sono realizzate in ALLUMINIO, con lavorazione in superficie e le VENTOSE, messe sotto, le rendono ANTISCIVOLO; in più con il trattamento di ANODIZZAZIONE sono facili da pulire e igieniche.

The Box Shower Platform is in aluminium. Its surface has nonslip millings and the suction caps are under the platform. A specific treatment makes the platform anodized. It is hygienic and easy to clean.

L'estrade pour la douche est réalisée en aluminium et les fraisages en surface ont le but de ne pas faire glisser. Les ventouses sont mises au-dessous de l'estrade. L'aluminium est anodisé. C'est donc hygiénique et facile à laver.



Pedana doccia brevettata

COLORI DISPONIBILI: argento, azzurro, rosa, arancio

The colours available are: silver, light blue, pink and orange.

Les couleurs disponibles sont: argent, blue ciel, rose and orange

PIATTO DOCCIA CM	70x70	ARTICOLO	70A	MISURE	cm 50x50 h 4,5	CONF. SCATOLE	Pz 7
BOX SHOWER PLATFORMS	70x90	ARTICLE	71A	MEASURES	cm 50x70 h 4,5	CONF. BOXES	Pz 7
ESTRADE POUR LA DOUCHE	70x120	J'ARTICULE	72A	MESURES	cm 50x96 h 4,5	CONF. BOÎTES	Pz 7
	80x80		80A		cm 57x57 h 4,5		Pz 7
	80x100		81A		cm 60x77 h 4,5		Pz 1
	80x120		82A		cm 60x96 h 4,5		Pz 1
	90x90		90A		cm 70x70 h 4,5		Pz 1

PROFILI Colori telaio RAL

Profile colours of the frame RAL / couleurs du châssis RAL



bianco
9010
white
blanc



beige
1015
beige



giallo
1021
yellow
jaune



rosso
3003
red
rouge



bleu
5010
dark blue
bleu



anodizzato
argento satinato
anodized
satinized silver
anodisé



effetto
cromo

CORTINE in tessuto poliestere stampate

Printed polyester shower curtain

Rideaux en tissu polyester imprimé



sinfonia



quadretti



melody



maestrale



liberty



margherita



acquario

CORTINE in tessuto poliestere tinta unita

Plain polyester shower curtain

rideaux en tissu polyester uni



bianca
white
blanc



beige



acquamarina
aquamarine
eau de mer



celestè
light blue
blue chair



rosa
pink
rose



giallo
yellow
jaune




turchese
turquoise
blue turquoise



nocciola
hazelnut
noisette



salmone
salmon



CORTINADOC CIA S.r.l.

Via L. Polacchi, 59 - 64028 Silvi Marina (TE) Italy
Tel. +39.085.9351250 - Fax +39.085.9351015
info@cortinadoccia.it - www.cortinadoccia.it